

CREATO IL 25/06/2021

# PIATTO DOCCIA 45

**KNOW  
HOW**  
INSTALLED

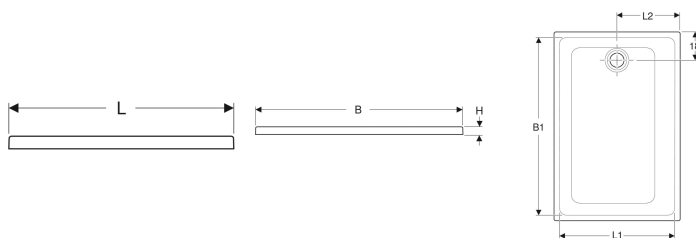
## Indice

Piatto doccia rettangolare Geberit tipo 45 .....	3
Piatto doccia quadrato Geberit tipo 45 .....	4
Piatto doccia angolare Geberit tipo 45 .....	5

## Piatto doccia rettangolare Geberit tipo 45



Figura di esempio



### Destinazioni d'uso

- Per l'installazione all'interno di edifici
- For lay-on and built-in installation

### Proprietà

- Rettangolare
- Foro di scarico  $\varnothing$  90 mm

- Scarico posteriore al centro
- Superficie antiscivolo
- Tutti i lati smaltati
- Soddisfa i requisiti della EN 14527, classe 1

### Dati tecnici

Materiale | Gres fine porcellanato

### Da ordinare separatamente

- Sifone doccia  $\varnothing$  90 mm

No. art.	Colore / superficie	L	L1	L2	B	B1	H
550.062.00.1	Bianco / Lucido	70 cm	61 cm	35 cm	90 cm	81 cm	4.5 cm
550.063.00.1	Bianco / Lucido	80 cm	71 cm	40 cm	100 cm	91 cm	4.5 cm
550.064.00.1	Bianco / Lucido	90 cm	81 cm	45 cm	100 cm	91 cm	4.5 cm
550.065.00.1	Bianco / Lucido	80 cm	71 cm	40 cm	120 cm	111 cm	4.5 cm
550.066.00.1	Bianco / Lucido	90 cm	81 cm	45 cm	120 cm	111 cm	4.5 cm
550.067.00.1	Bianco / Lucido	80 cm	71 cm	40 cm	140 cm	131 cm	5 cm
550.068.00.1	Bianco / Lucido	90 cm	81 cm	45 cm	140 cm	131 cm	5 cm

### Accessori

- Sifone doccia Geberit d90, con tappo per piletta, altezza della chiusura idraulica 50 mm, scarico in PE
- Sifone doccia Geberit d90, con tappo per piletta, altezza della chiusura idraulica 30 mm, scarico in PE

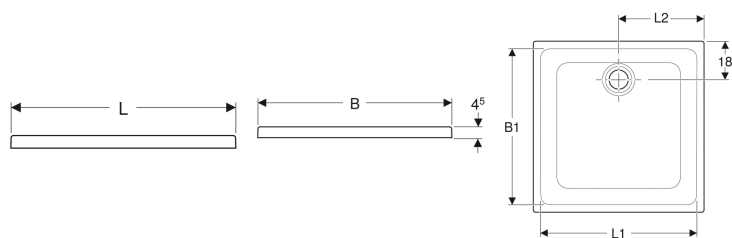


- Installazione in appoggio sul pavimento o a filo pavimento.

## Piatto doccia quadrato Geberit tipo 45



Figura di esempio



### Destinazioni d'uso

- Per l'installazione all'interno di edifici
- For lay-on and built-in installation

### Proprietà

- Quadrato
- Foro di scarico  $\varnothing$  90 mm

- Scarico posteriore al centro
- Superficie antiscivolo
- Tutti i lati smaltati
- Soddisfa i requisiti della EN 14527, classe 1

### Dati tecnici

Materiale | Gres fine porcellanato

### Da ordinare separatamente

- Sifone doccia  $\varnothing$  90 mm

No. art.	Colore / superficie	L	L1	L2	B	B1	H
550.048.00.1	Bianco / Lucido	80 cm	71 cm	40 cm	80 cm	71 cm	4.5 cm
550.049.00.1	Bianco / Lucido	90 cm	81 cm	45 cm	90 cm	81 cm	4.5 cm

### Accessori

- Sifone doccia Geberit d90, con tappo per piletta, altezza della chiusura idraulica 50 mm, scarico in PE
- Sifone doccia Geberit d90, con tappo per piletta, altezza della chiusura idraulica 30 mm, scarico in PE



- Installazione in appoggio sul pavimento o a filo pavimento.

## Piatto doccia angolare Geberit tipo 45

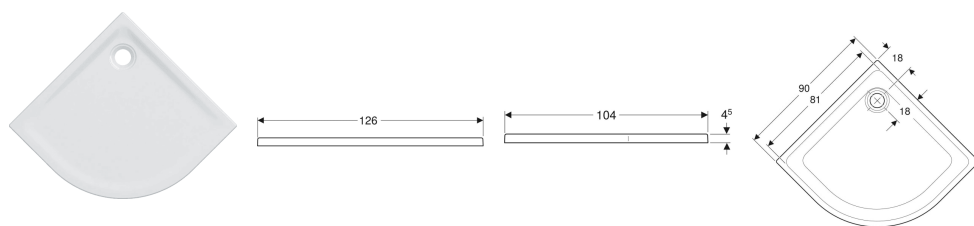


Figura di esempio

### Destinazioni d'uso

- Per l'installazione all'interno di edifici

### Proprietà

- Angolare
- Foro di scarico  $\varnothing$  90 mm

- Scarico nell'angolo
- Superficie antiscivolo
- Soddisfa i requisiti della EN 14527, classe 1

### Dati tecnici

Materiale | Gres fine porcellanato

### Da ordinare separatamente

- Sifone doccia  $\varnothing$  90 mm

No. art.	Colore / superficie	L	B	H
550.069.00.1	Bianco / Lucido	90 cm	90 cm	4.5 cm

### Accessori

- Sifone doccia Geberit d90, con tappo per piletta, altezza della chiusura idraulica 50 mm, scarico in PE
- Sifone doccia Geberit d90, con tappo per piletta, altezza della chiusura idraulica 30 mm, scarico in PE



- Installazione in appoggio sul pavimento o a filo pavimento.
- Raggio di curvatura del piatto da 55 cm

**Geberit Marketing e Distribuzione SA**

Via Gerre 4  
6928 Manno  
Svizzera

[sales.it@geberit.com](mailto:sales.it@geberit.com)

+41 (0)91 611 92 93

+41 (0)91 611 92 92

<https://www.geberit.it>